

Route 1P:

Länge 7,2 km. Die Strecke führt über Wirtschaftswege nach Gesetz, Denterhof und Richtenweg. Anschließend an den Windkraftanlagen vorbei nach Plütscheid zurück. Schöne Aussichtspunkte mit einer sehr guten Weitsicht zeichnen diesen Weg aus.

Route 2P:

Länge 5 km. Diese Strecke führt durch schönes Waldgebiet und am Hasenknopp vorbei zurück nach Plütscheid. Diese Strecke kann durch die **Route 2AP** auf insgesamt 9 km verlängert werden. Durch den Ehlenzer Wald und das schöne Ehlenzbachtal geht es dann am Hasenknopp vorbei nach Plütscheid.

Route 3P:

Länge 8,3 km. Dieser Rundweg geht über Würzenacker nach Geweberhof und Atzseifen. Von dort aus durch ein schönes Waldgebiet mit einem wunderschönen Blick ins Prümatal und zur Maueler Mühle. Anschließend an der renaturierten Hausmülldeponie vorbei nach Plütscheid zurück.

Tageswanderung: Plütscheid – Waxweiler – Plütscheid

Ausgangspunkt dieser 21,4 km weiten Wanderung ist die Ortsmitte in Plütscheid. Von dort aus folgen wir dem Wanderweg 121 über Hasenknopp bis nach Geweberhof. Von Geweberhof aus gehen wir über den Wanderweg S bergab nach Mauelermühle. Von dort aus folgen wir dem Wanderweg 60 und dem Weg 59 an der Prüm entlang bis zum Wanderparkplatz an der Prümthalbrücke, anschließend dann links nach Urmauel. Von hier aus gehen wir über den Panoramaweg 100 an Niederpierscheid vorbei bis nach Waxweiler. In Waxweiler angekommen geht es nun auf dem bekannten Jakobsweg zur Mariensäule. Von diesem schönen Aussichtspunkt geht es dann auf dem Jakobsweg weiter Richtung Lascheid. Am Weiherbach entlang gehen wir bis zum Wanderweg 69 und folgen diesem dann über die wenig befahrene L10 bis nach Lascheid und dann Gesetz. Ab Gesetz gehen wir den Weg 120 über Kruppenacker an den Windkraftanlagen vorbei nach Plütscheid.

Weitere Wandervorschläge erhalten Sie gerne im:

Gasthaus-Pension-Restaurant

Geimer

Eifelers Wirtshaus

Hauptstr. 2 · 54597 Plütscheid
Tel. 06554-7119
www.gasthaus-geimer.de

Regionale Spezialitäten - Planwagenfahrten
Partyservice

Unsere Öffnungszeiten:
Mo - Fr ab 15.00 Uhr
Sa ab 12.00 Uhr
So ab 10.00 Uhr
Dienstags Ruhetag

QUALITÄTSGASTGEBER
WANDERBAUES DEUTSCHLAND

QUALITÄT IST UNSERE NATUR
EIFEL
GASTGEBER

Urlaub mit
bis zu 10 Personen im

Eifeler Bauernhaus

Agnes Geimer

Hauptstr. 2 · 54597 Plütscheid
Tel. +49 6554 7119
Mail: info@eifeler-bauernhaus.de · www.eifeler-bauernhaus.de

Ferienhaus/
Ferienwohnung


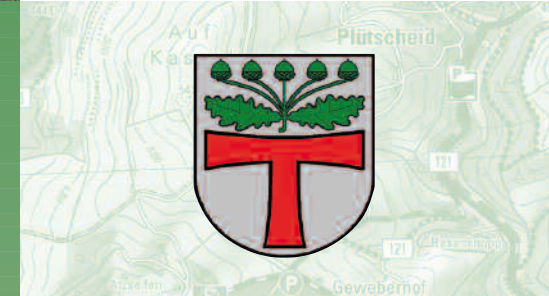
Deutscher Tourismusverband e.V.
DIV

F★★★★★

Ferienhaus Schilz

— Ferien auf dem Bauernhof —

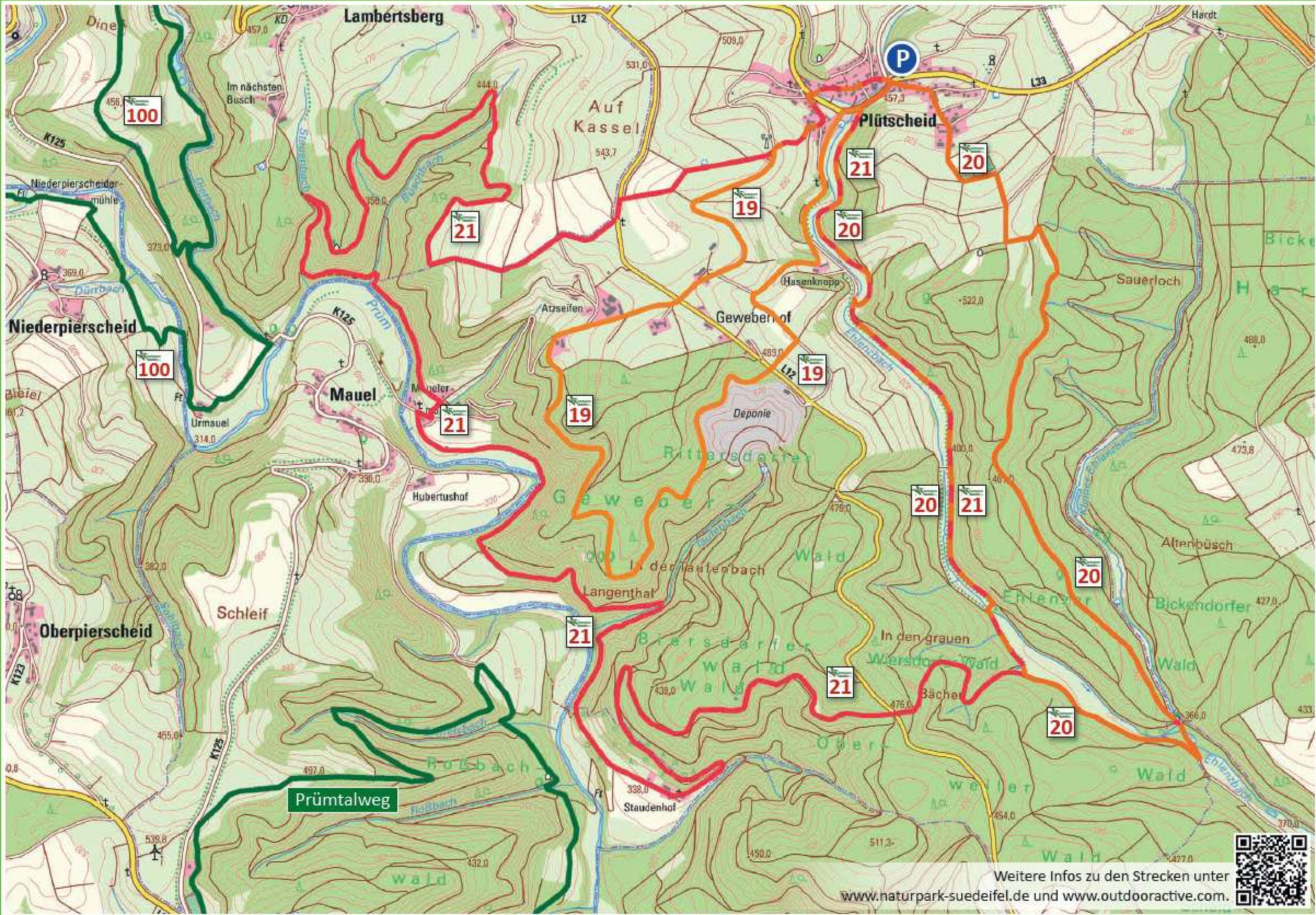
54597 Plütscheid • Tel. 06554-7001
www.ferienhaus-schilz.de



NEU!
Alle Wege per GPS wandern -
Routen downloaden unter
www.gasthaus-geimer.de
GPS-Geräte gibt es leihweise
im Gasthaus Geimer

Wandern in und um Plütscheid





Weitere Infos zu den Strecken unter
www.naturpark-suedeifel.de und www.outdooractive.com.

